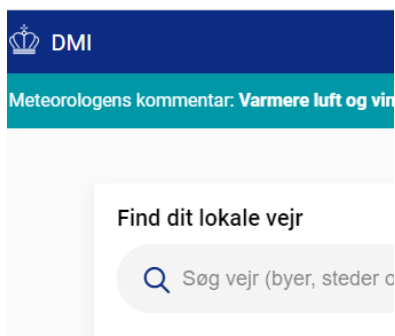




Søgninger på internettet.

Opgave 1: Hvordan bliver vejret i Gelsted i morgen?

Åben Google eller en anden søgemaskine og skriv **dmi.dk**.



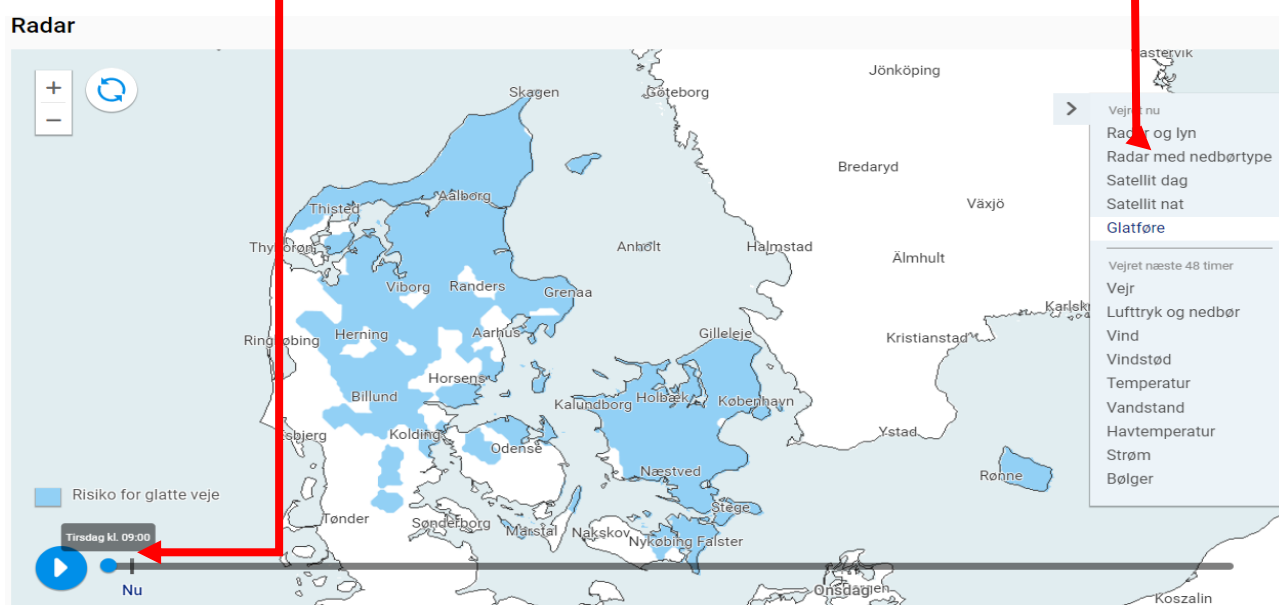
Skriv Gelsted i feltet hvor der står "Find dit lokale vejr"

Der kommer et nyt billede, hvor du får vist vejret i Gelsted de kommende dage. Marker på hjertet og Gelsted vil være én favorit, du kan have flere favoritter.

Opgave 2: Bliver det regnvejr inden for de næste timer?

Klik på radar midt på åbningssiden, eller på den side hvor der står Gelsted. Marker der hvor der står "Radar med nedbørstype"

Prøv at trække den blå prik nederst mod højre og I vil se at vejret skifter i løbet af dagen. Prøv også nogle af de andre muligheder f.eks. bølger, hvor I kan se bølgehøjden.





Opgave 3: Du skal på ferie om få dage:

Hvordan er vejret i Dubai. Gå til start siden, og der hvor du "finder dit lokale vejr", skriver du Dubai, Paris, Gran Canaria eller en af de mange andre storbyer.

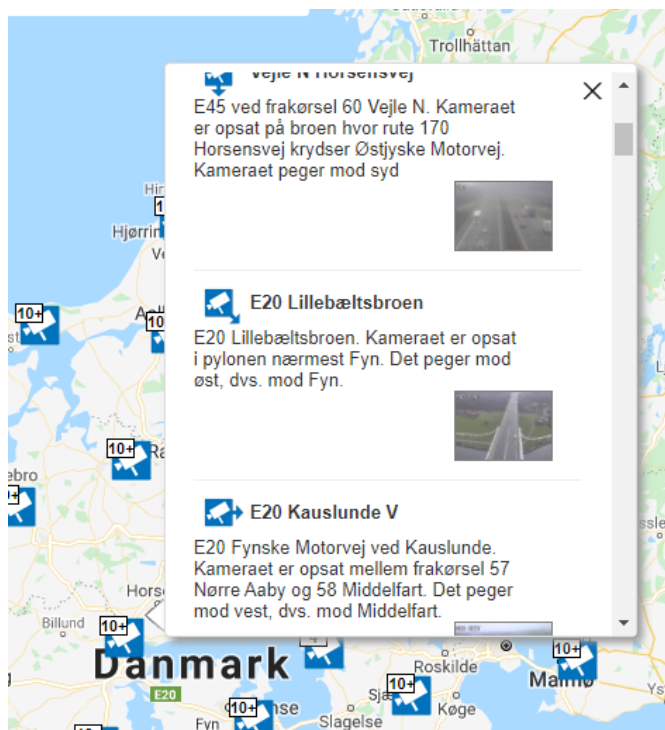
Rul nedad og I får vejret de næste mange dage. Bliver det sol, varmt, blæser det og hvor meget kan I se, og hvis I trykker på højre side, kan I se vejret time for time i 10 dage. Det kan måske benyttes ved køb af afbestillingsrejser.

DMI.DK er god men prøv også den norske **YR.NO**. YR er lavet i samarbejde med DMI og skulle være rigtig god.

Opgave 4: Trafikken. Hvordan er trafikken lige nu?

Åben vejdirektoratets trafik kort "Trafikken lige nu", på denne hjemmeside: "vejdirektoratet.dk" og rul ned til webkameraer og marker feltet "Webcam" Der fremkommer et link hvor man kan følge webkameraerne, opsat ved motorvejene.

Hvis I markerer det kamera, der er tættest på Lillebæltsbroen vil I se dette billede:



I kan følge motorvejs trafikken over hele Danmark, på de steder, hvor der er opsat kameraer.

Hvordan er trafiksituationen lige nu på:

1. Lillebæltsbroen
2. Vejlefjordbroen
3. Storebæltsbroen
4. E45 ved Århus