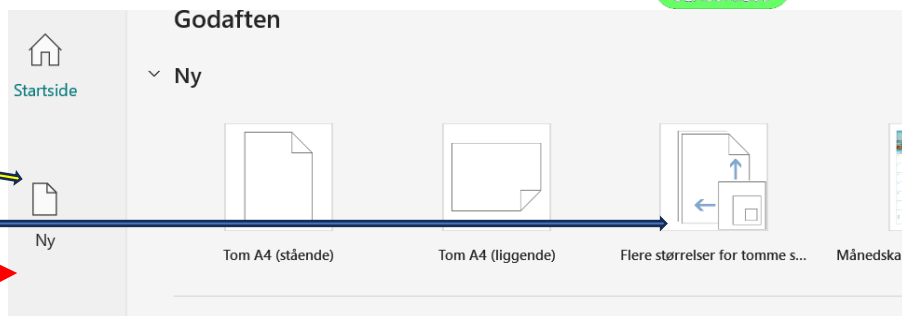


FINDE TOMME SKERBALONNER I PUBLISHER.

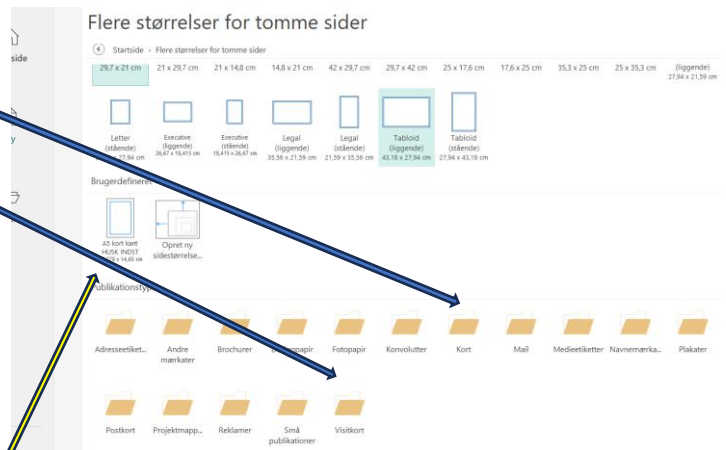
F.eks. visitkort, kort m.m.



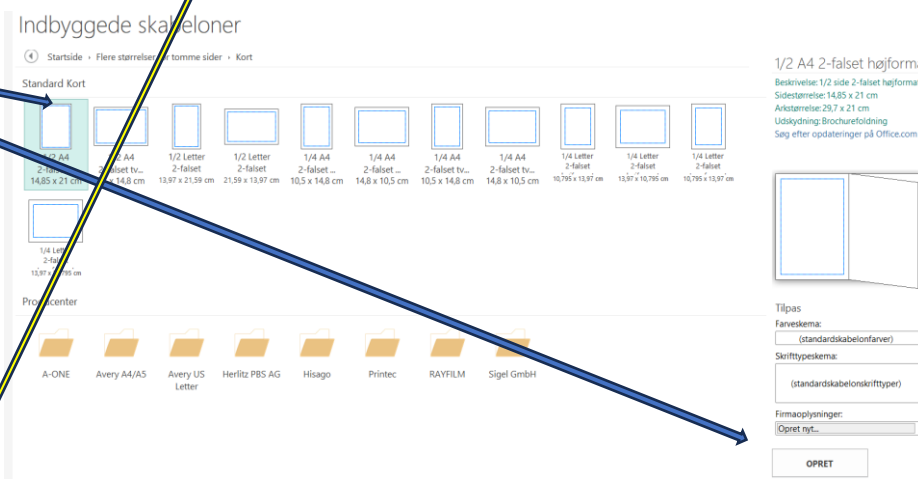
Åbn Publisher:
Tryk først på **ny**
Tryk på flere størrelser for tomme sider



Hvis man ønsker kort: trykkes på **KORT**
Hvis man ønsker visitkort: trykke på **VISITKORT**



Når der er trykket på **KORT**, kan man vælge hvilke type man ønsker.
F.eks. **½ A4 2 falset**.
Husk altid at trykke på **OPRET**
HUSK at trykke på JA til indsætte 3 sider automatisk.
God fornøjelse med at designe et kort til indbydelse eller lykønskninger.
NB: Indstil printer til **BEGGE SIDER**



Hvis man har lavet sin egen størrelse.
Tryk på den størrelse man har lavet.
F.eks. som her: **A5 KORT**.

FINDE INDBYGGET SKERBALONNER I PUBLISHER.

F.eks. visitkort, kort m.m.

ÅBEN Publisher:
Tryk først på **ny**
Derefter på **INDBYGGET**.
Tryk på den skabelon man ønsker.
Fra **BANNERE** til **VISITKORT**.
Der er mange designede forslag der kan bygges videre på.

